

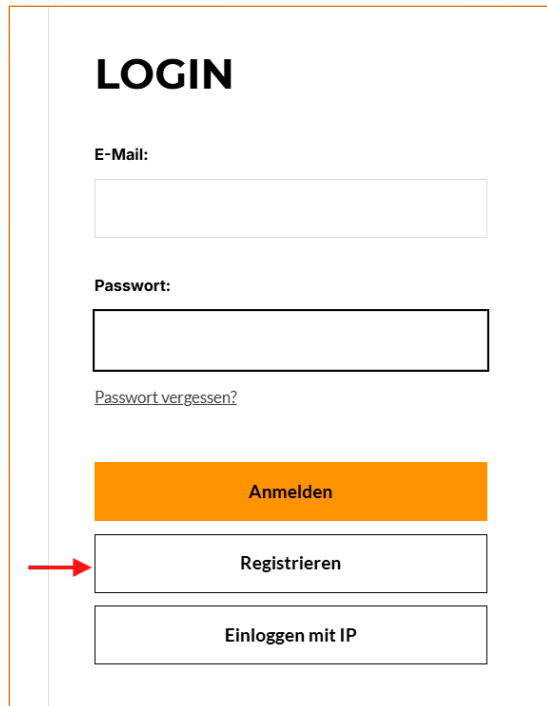
Magazinarchiv: <https://www.natur-und-landschaft.de/online-ausgabe>

Registrierung mit Registrierungscode für den Zugang zum Abonnentenbereich

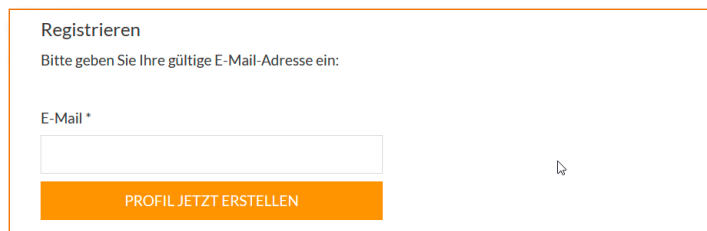
1. Sie finden die Anmeldeschaltfläche auf der Website (<https://www.natur-und-landschaft.de>) auf jeder Seite oben rechts unter „Anmelden“:



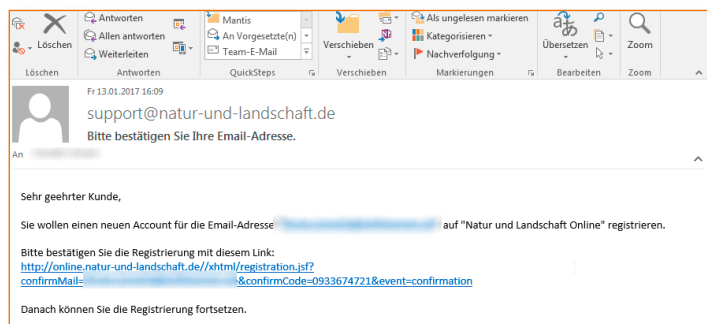
2. Klicken Sie auf „Anmelden“ – das Registrierungs Menü klappt auf. Anschließend bitte auf „Registrierung“ klicken:



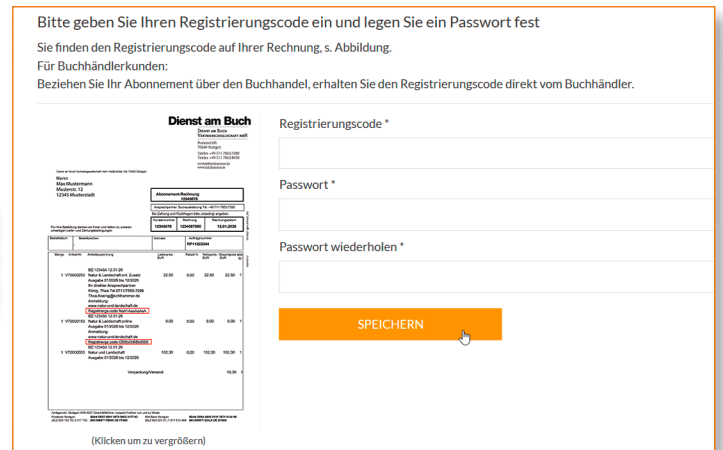
3. Bitte geben Sie nun Ihre E-Mail-Adresse ein und klicken Sie auf das Feld „Profil jetzt erstellen“:



4. Kurz darauf erhalten Sie eine E-Mail mit einem Link, den Sie bitte bestätigen:



5. Setzen Sie nun die Registrierung fort, indem Sie Ihren Registrierungscode eingeben und ein Passwort festlegen. Sie finden Ihren Registrierungscode auf Ihrer Rechnung. Beziehen Sie Ihr Abonnement über den Buchhandel, erhalten Sie den Registrierungscode direkt von dort. Schließen Sie mit „Speichern“ ab:



Erneuerung des Registrierungscode, Passwortänderungen und Anlegen von Mehrplatzlizenzen über die Benutzerverwaltung

A. Loggen Sie sich über „Anmelden“ mit Ihren Zugangsdaten ein, s. Punkte 1 + 2 links. Nach Eingabe der Zugangsdaten auf „Anmelden“ klicken:



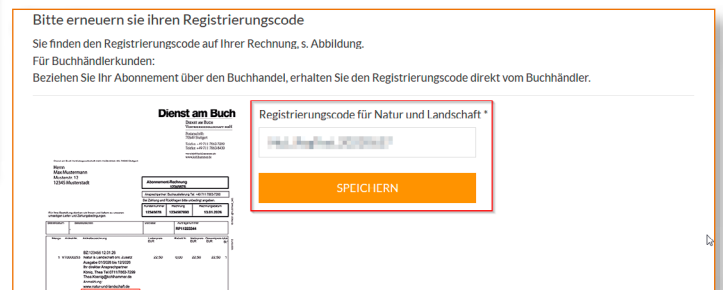
B. Wählen Sie den Menüpunkt „Benutzerverwaltung“:



C. Klicken Sie auf „Registrierungscode“, um einen schon vorhandenen Code zu erneuern, wenn dieser z. B. abgelaufen ist:



D. Geben Sie den neuen Registrierungscode ein und beenden Sie mit „Speichern“:



E. Klicken Sie innerhalb der Benutzerverwaltung auf „Bearbeiten“, wenn Sie Ihre E-Mailadresse oder Ihr Passwort ändern wollen. Bei einer Mehrfachlizenz klicken Sie unter „Nebennutzer“ auf „Bearbeiten“ und befüllen Sie die erscheinende Maske (hier ohne Bild):

