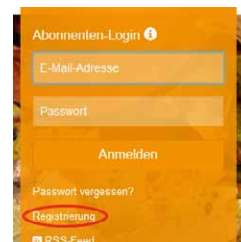


NATUR UND LANDSCHAFT

So registrieren Sie sich für Ihren exklusiven Zugang zum Abonnentenbereich (bei Anmeldung über IP ist keine Registrierung nötig):

1. Registrierungsformular im rechten Navigationsbereich aufrufen



2. Gültige E-Mail-Adresse eingeben und Daten absenden

Registrieren:

Bitte geben Sie Ihre gültige E-Mail-Adresse ein:

Daten absenden

3. Sie erhalten an die angegebene E-Mail-Adresse eine E-Mail mit einem Bestätigungslink; bitte prüfen Sie auch Ihren Spam-Ordner → **Bestätigungslink anklicken**

4. **Registrierungscode** sowie zwei Mal ein **selbstgewähltes Passwort** eingeben

Den 12-stelligen Registrierungscode finden Sie auf Ihrer Rechnung.
Beziehen Sie Ihr Abonnement über den **Buchhandel**, erhalten Sie den Registrierungscode direkt vom Buchhändler.

Registrierung abschließen:

Email: yvonne.duerr@kohlhammer.de


Bitte geben Sie Ihren Registrierungscode ein.
Sie finden diesen auf Ihrer Rechnung, s. Abbildung.
Für Kunden eines Buchhändlers:
Beziehen Sie Ihr Abonnement über den Buchhandel, erhalten Sie den Registrierungscode direkt vom Buchhändler.


Registrierungscode:

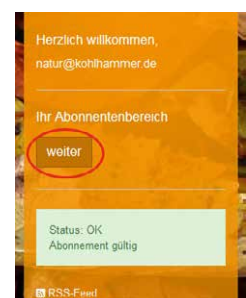
Bitte geben Sie ein selbstgewähltes Passwort ein.
Passwort:

Passwort wiederholen:

Registrieren



5. Mit einem Klick auf „Registrieren“ Registrierung abschließen
6. Klick auf „Zum Login“ und mit der bei der Registrierung angegebenen E-Mail-Adresse und dem dabei selbst gewählten Passwort anmelden
7. Die **Online-Ausgabe** erreichen Sie durch einen Klick auf „Weiter“ unterhalb von „Ihr Abonnentenbereich“.
Das **PDF-Archiv** erreichen Sie unter <http://www.natur-und-landschaft.de> **Schnellzugang** von der Online-Ausgabe aus **über das Haus-Symbol** links oben  über die Navigation **Service/Ausgabenarchiv**.



Verwaltung Ihrer Benutzerdaten und Erneuerung Ihres Online-Zugangs:

Änderung der E-Mail-Adresse und des Passworts sowie die jährlich zum Jahresbeginn anfallende Verlängerung des Zugangs zur Online-Ausgabe und zum PDF-Archiv nach Login in Ihrem Abonnentenbereich durch Klick auf „Benutzerdaten“ rechts oben.

Bitte notieren Sie sich für die jährliche Erneuerung Ihres Zugangs zur Online-Ausgabe und zum PDF-Archiv den 12-stelligen Registrierungscode, der auf Ihrer immer zum Jahresanfang zugesandten Rechnung aufgedruckt ist, s. Punkt 4.



Suchen...